

## РАЗВИТИЕ ГРАФОМОТОРНЫХ НАВЫКОВ В ДОМАШНИХ УСЛОВИЯХ

Для чего нужно развивать графомоторные навыки?

*1. Подготовка руки к письму:*

У ребенка формируются и совершенствуются мелкая моторика пальцев рук и зрительно-двигательная координация движений руки.

Ребенок учится правильно держать карандаш (ручку) и владеть им, приобретая опыт графических движений.

Формируются навыки пространственной ориентации листе бумаги.

*2. Развиваются зрительное восприятие, внимание, память. Воспитывается усидчивость.*

*3. У ребенка формируются навыки учебной деятельности: способность принимать задачу и произвольно управлять своими действиями для ее выполнения.*

Рекомендации по проведению упражнений:

1. Упражнения следует проводить в игровой форме, ставя перед ребенком игровую и практическую задачи: «проведи дорожку», «дорисуй домик для гномика» и т.п.

2. Если ребенок не хочет заниматься, не надо его заставлять. Это может привести к стойкому нежеланию выполнять задание. Следует сначала заинтересовать ребенка красивой тетрадкой, новыми цветными карандашами и т.п., постепенно переключая интерес на результат практических действий.

3. Следует постепенно усложнять графические упражнения.


4. При выборе упражнений необходимо учитывать индивидуальные и возрастные особенности ребенка.

5. Во время выполнения упражнения необходимо следить за правильной посадкой ребенка за столом, наклоном листа бумаги, положением карандаша (ручки) в руке.


6. Не допускать напряжения и усталости ребенка.

## Примеры упражнений

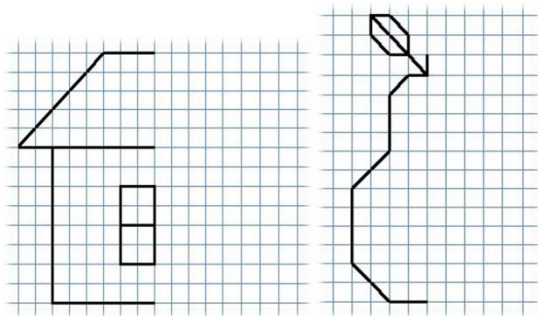
### 1. Заштрихуй по образцу



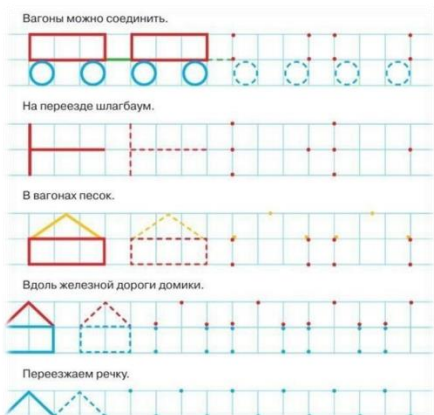
### 2. Обведи по точкам



### 3. Дорисуй вторую половину



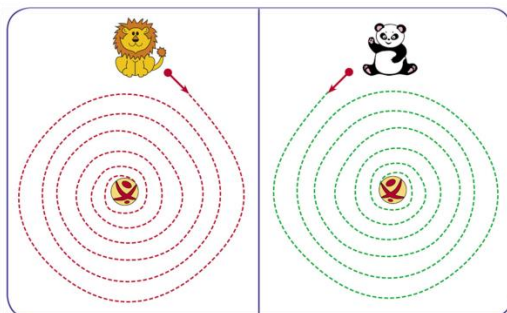
### 4. Повтори по клеточкам




5. Нарисуй, не отрывая карандаш от бумаги



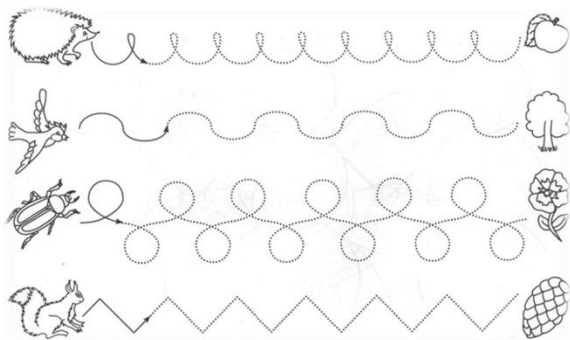
6. Обведи двумя руками одновременно



7. Раскрась, не выходя за контур



8. Проведи дорожки



***Уважаемые родители, постарайтесь, чтобы ребенок получал удовольствие от результата своих действий.  
Помните, что успех повышает мотивацию!***

***Желаю удачи!***