




Консультация для
родителей
Артикуляционная
гимнастика при
нарушении
произношения звука "Р"

Выполнила
Дородных С.А.
Учитель-логопед
ГБДОУ №14





Для чего нужна артикуляционная гимнастика?



- Предлагаемые упражнения помогут детям подготовить органы артикуляции к правильному произношению звука "Р"



Р



Рекомендации по проведению упражнений




1. Ежедневно заниматься, сидя перед зеркалом, по 5 - 7 минут.
2. Начинать с 2 - 3 упражнений. Каждое упражнение повторять не меньше 5 раз.
3. При отборе упражнений соблюдать последовательность: от простых к сложным.



Р




Упражнения для детей



- “Лопатка”
- “Наказать язычок”
- “Чистим зубки”
- “Парус”
- “Маляр”
- “Вкусное варенье”
- “Кружок”
- “Лошадка”
- “Грибок”
- “Кучер”
- “Барабанщик”
- “Моторчик”

Р




Упражнение "Лопатка"

- Положить широкий язык на нижнюю губу .

Поперёк
улыбки лёг -
отдыхает
язычок!



Р



Упражнение "Накажем язычок"

- Пошлёпать
широкий язык
губами, повторяя:
"Па - па - па"

Я могу и не зубами,
Я пошлёпаю губами!



Р




Упражнение "Чистим зубки"

- Кончиком языка
почистить
верхние зубки.

Чисти зубы, чисти зубы
И снаружи, и внутри,
Не болели чтоб они!



Р




Упражнение "Парус"

- Поставить широкий язык за верхние зубы.

Улыбаюсь, рот открыт,
"Парус" там уже стоит.
Прислоню язык, смотри,
К зубкам верхним изнутри.



Р



Упражнение "Кружок"

- Рот закрыт. Язык движется по кругу.

Мой язык совсем
не глуп -

Ходит кругом
возле губ.



Р



Упражнение "Маляр"

Покрасить кончиком
языка твёрдое
нёбо.

Язык – как кисточка
моя,
И ею нёбо крашу я!




Р



Упражнение "Вкусное варенье"

Широким языком
облизывать верхнюю
губу сверху - вниз.

Как будто варенье
лежит на губе,
Слижу его
быстренько в
ротик себе!



Р



Упражнение "Лошадка"


- Открыть рот и пощёлкать кончиком язычка.

Я люблю свою лошадку,

Причешу ей шерстку
гладко.

Гребешком приглажу
хвостик

И верхом поеду в гости!



Р



Упражнение "Грибок"

- Открыть рот и присосать язык к нёбу(подъязычная связка натянута).

Широко открою рот,
Будто щёлкну я вот-
вот.

Присосу язык на
нёбо,

Челюсть вниз - и вся
учёба!




Р




Упражнение "Кучер"

- Сомкнуть губы и сильно подуть через них.

Губы вместе я сведу,
Через губы буду дуть.
Поиграю я в игру
И скажу лошадке: "Тпру!"



Р

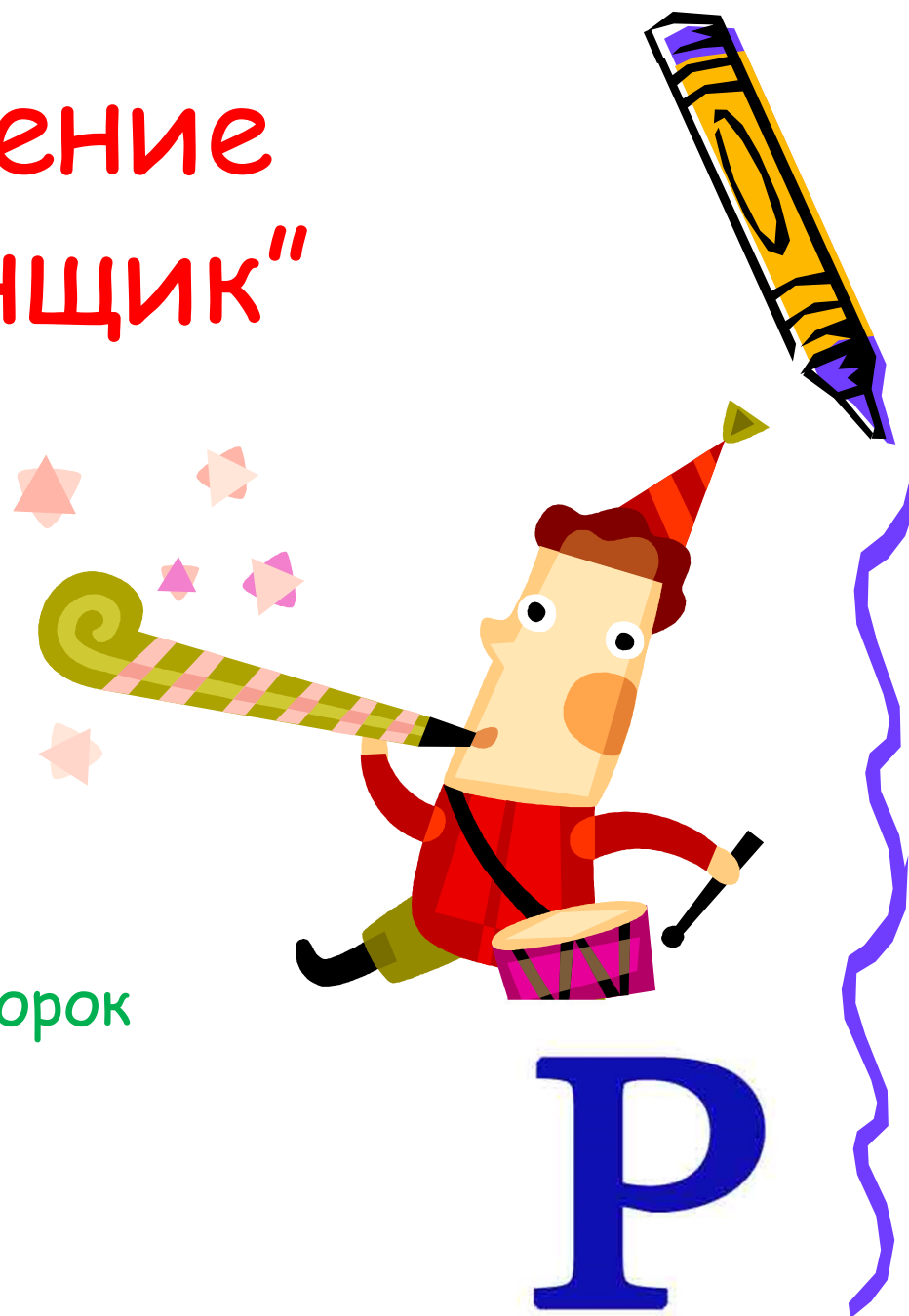


Упражнение "Барабанщик"

- Открыть рот и постучать язычком за верхними зубками: "Д-Д-Д".

За зубами в бугорок

Бьёт широкий
язычок.



Упражнение "Моторчик"

- Длительно произносить звук "Д" и указательным пальчиком делать колебательные движения под язычком из стороны в сторону.



Язычок у нас - мотор!

Заводи его, шофёр!



Р



Желаю успеха!

